

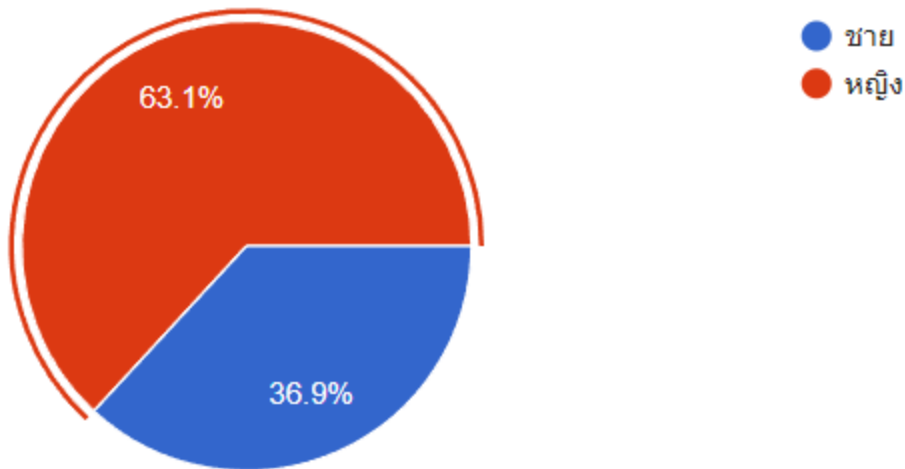
## รายงานผล ความพึงพอใจ

โครงการประชุมผู้ปกครองนักเรียน นักศึกษา ประจำภาคเรียนที่ 2 ปีการศึกษา 2566

### - เพศ

ผู้ตอบแบบสอบถามทั้งสิ้น 339 คน

เพศชาย 125 คน คิดเป็น 36.9 %    เพศหญิง 214 คน คิดเป็น 63.1 %



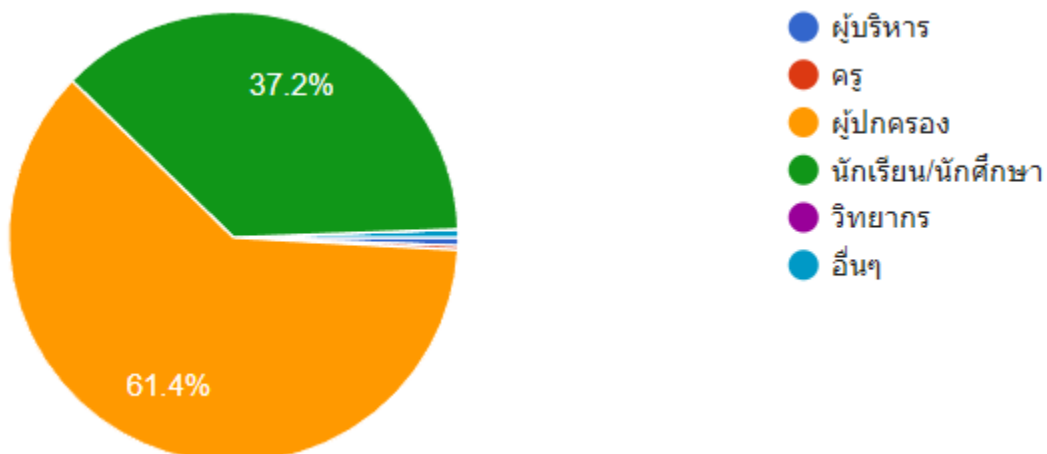
### - สถานภาพ

ผู้ปกครอง 208 คน คิดเป็น 61.4 %

นักเรียน นักศึกษา 126 คน คิดเป็น 37.2 %

ครู 1 คน คิดเป็น 0.3 %

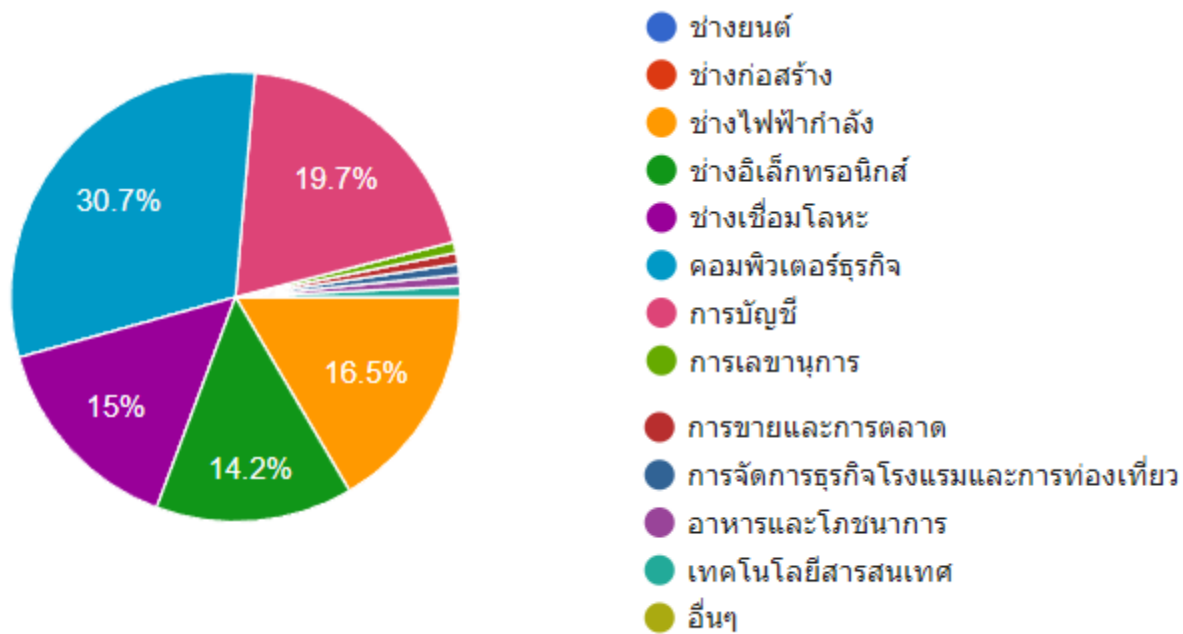
ผู้บริหาร 2 คน คิดเป็น 0.6 %    อื่นๆ 2 คน คิดเป็น 0.6 %



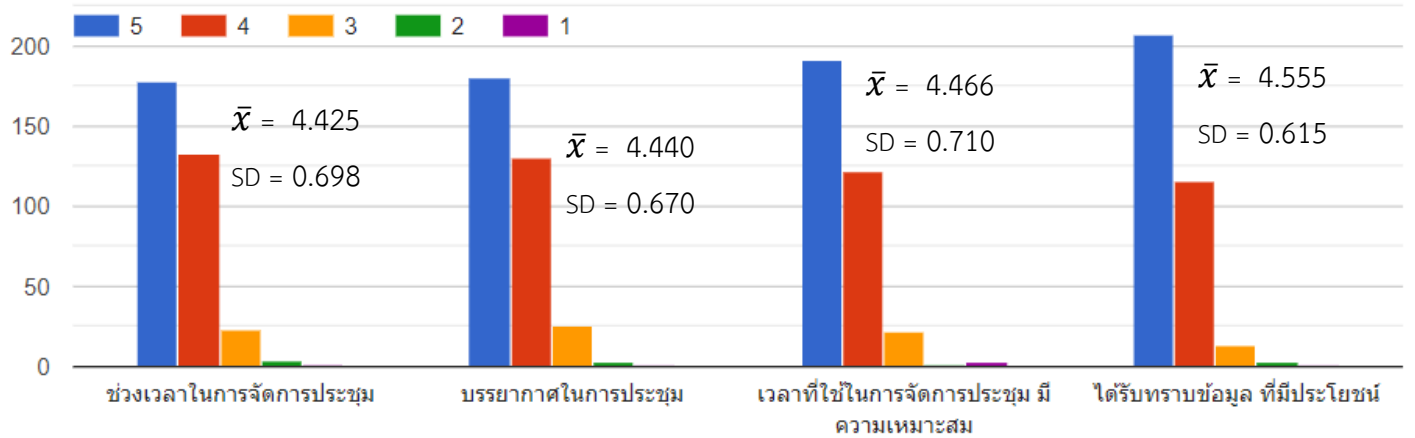
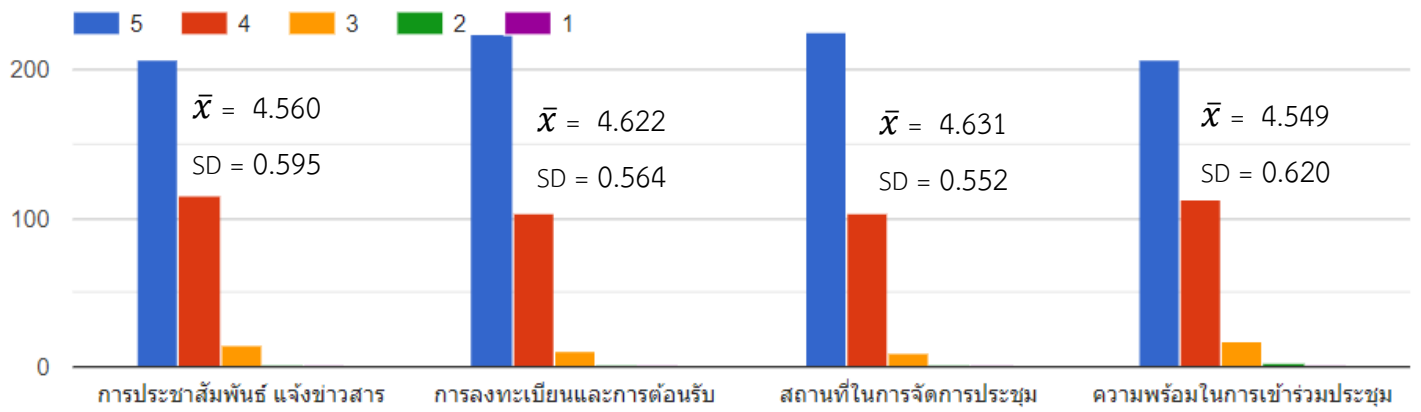
- สาขาวิชา

สาขาวิชา	จำนวน (คน)	คิดเป็น (%)
ช่างยนต์	-	-
ช่างก่อสร้าง	-	-
ช่างไฟฟ้ากำลัง	21	16.5
ช่างอิเล็กทรอนิกส์	18	14.2
ช่างเชื่อมโลหะ	19	15
คอมพิวเตอร์ธุรกิจ	39	30.7
เทคโนโลยีสารสนเทศ	1	0.8

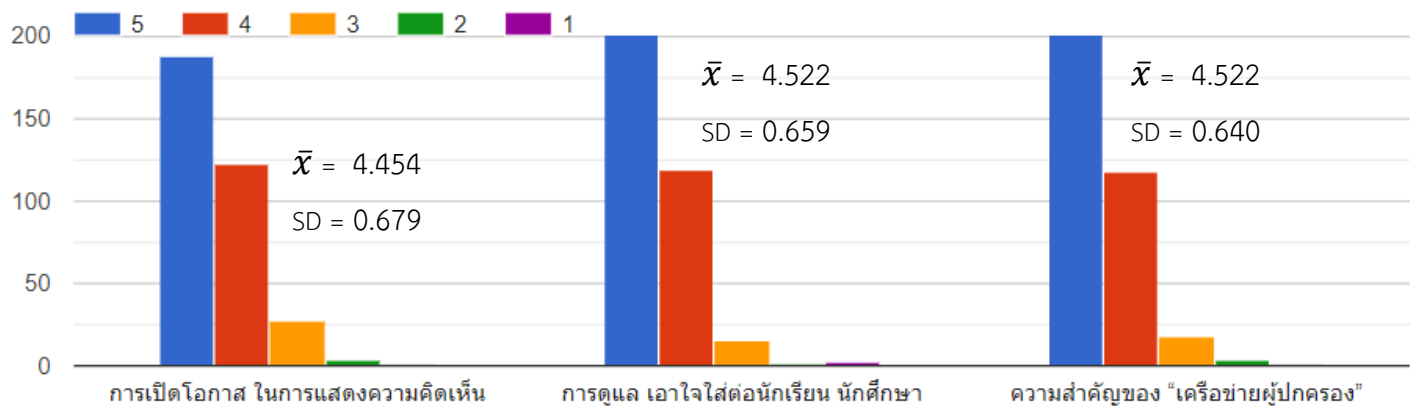
สาขาวิชา	จำนวน (คน)	คิดเป็น (%)
การบัญชี	25	19.7
การเลขานุการ	1	0.8
การขายและการตลาด	1	0.8
โรงแรมและการท่องเที่ยว	1	0.8
อาหารและโภชนาการ	1	0.8
อื่นๆ	-	-
<b>รวม</b>	<b>127</b>	<b>100</b>



- ความพึงพอใจ



- ความพึงพอใจ



- ความพึงพอใจ รวม

$$\bar{x} = 4.522$$

$$SD = 0.641$$

ความคิดเห็นอื่นๆ/ข้อเสนอแนะ

- ชื่นชมผู้อำนวยการ มารยาทดี เป็นแบบอย่างที่ดีของครูท่านอื่น
- ดีเยี่ยมค่ะ
- ระบุเวลาเข้า-ออกของนักเรียนสแกนนิ้วตามเวลา(พรเทพ ภาวศุทธินนท์) ขอขอบคุณครับ