

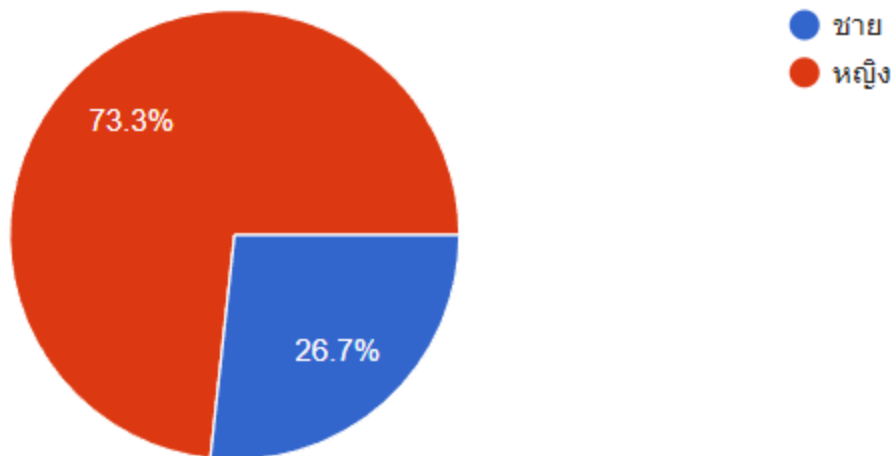
รายงานผล ความพึงพอใจ

โครงการประชุมผู้ปกครองนักเรียน นักศึกษา ประจำภาคเรียนที่ 1 ปีการศึกษา 2566

- เพศ

ผู้ตอบแบบสอบถามทั้งสิ้น 277 คน

เพศชาย 74 คน คิดเป็น 26.7 % เพศหญิง 203 คน คิดเป็น 73.3 %



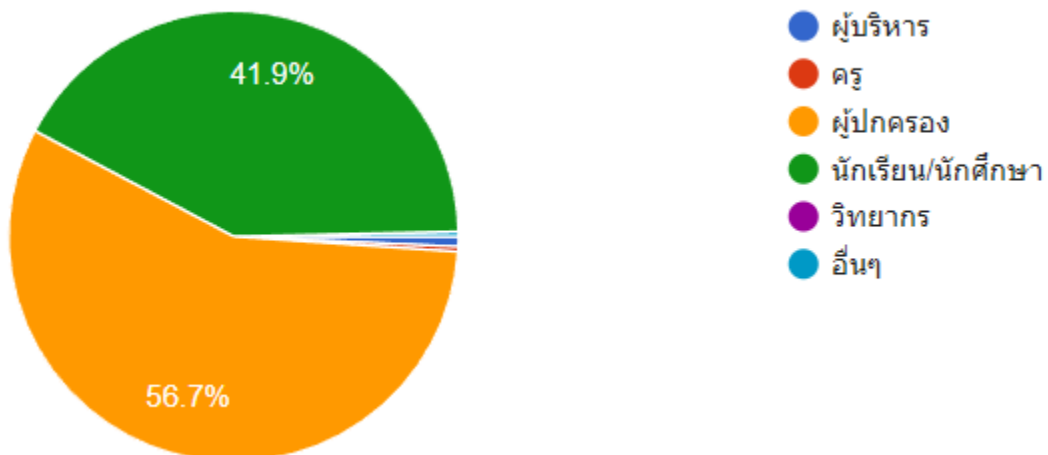
- สถานภาพ

ผู้ปกครอง 157 คน คิดเป็น 56.7 %

นักเรียน นักศึกษา 116 คน คิดเป็น 41.9 %

ครู 1 คน คิดเป็น 0.4 %

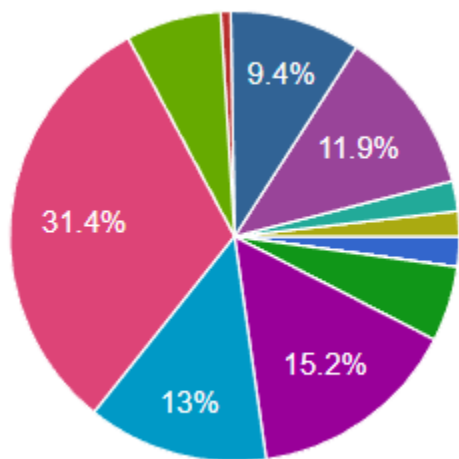
ผู้บริหาร 2 คน คิดเป็น 0.7 % อื่นๆ 1 คน คิดเป็น 0.4 %



- สาขาวิชา

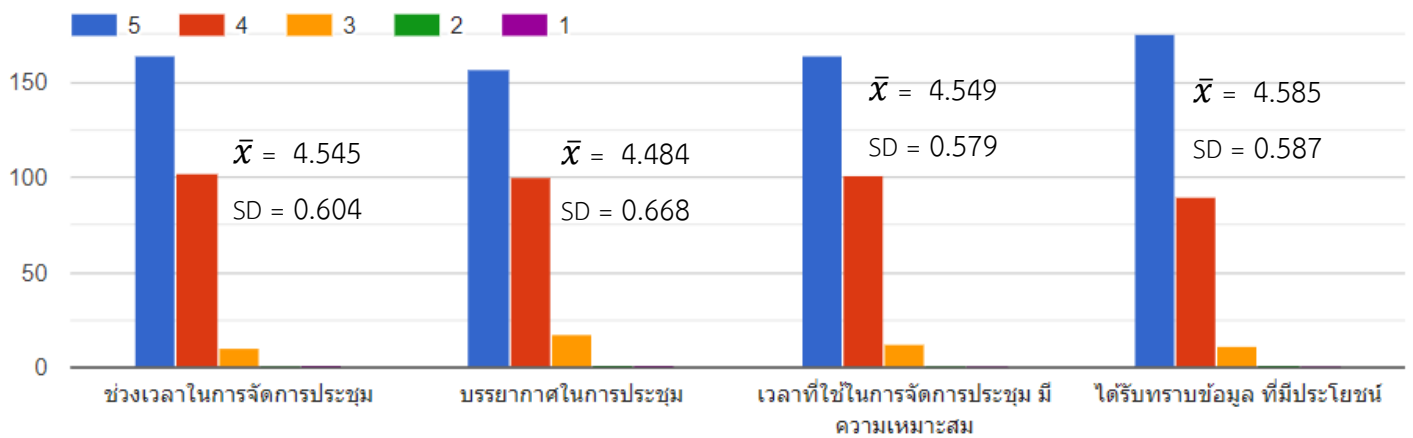
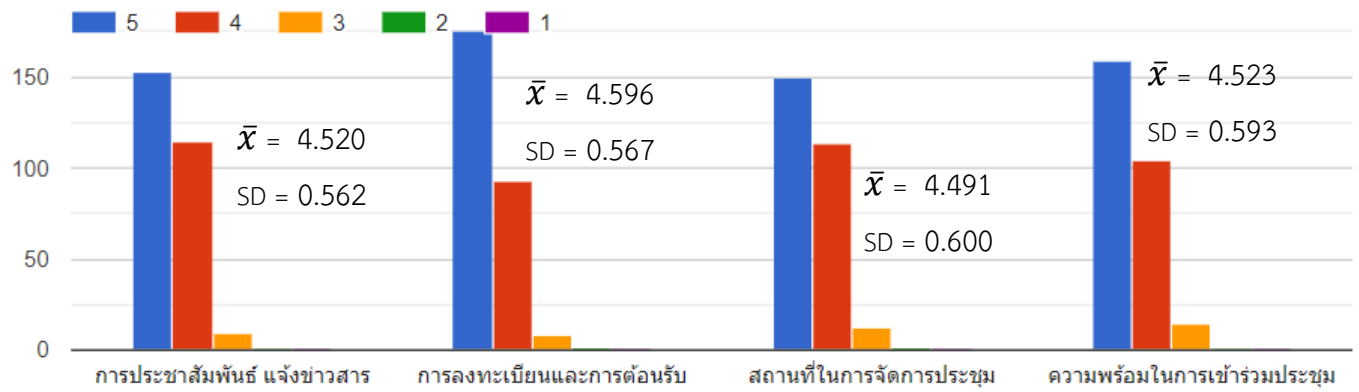
สาขาวิชา	จำนวน (คน)	คิดเป็น (%)
ช่างยนต์	6	2.2
ช่างก่อสร้าง	-	-
ช่างไฟฟ้ากำลัง	-	-
ช่างอิเล็กทรอนิกส์	15	5.4
ช่างเชื่อมโลหะ	42	15.2
คอมพิวเตอร์ธุรกิจ	36	13
เทคโนโลยีสารสนเทศ	6	2.2

สาขาวิชา	จำนวน (คน)	คิดเป็น (%)
การบัญชี	87	31.4
การเลขานุการ	19	6.9
การขายและการตลาด	2	0.7
โรงแรมและการท่องเที่ยว	26	9.4
อาหารและโภชนาการ	33	11.9
อื่นๆ	5	1.8
รวม	277	100

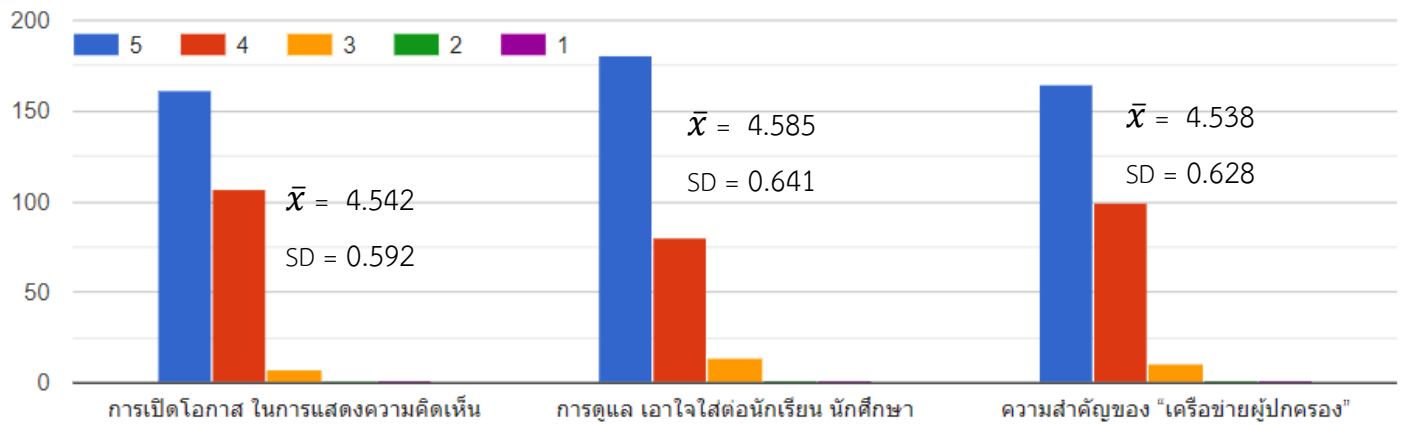


- ช่างยนต์
- ช่างก่อสร้าง
- ช่างไฟฟ้ากำลัง
- ช่างอิเล็กทรอนิกส์
- ช่างเชื่อมโลหะ
- คอมพิวเตอร์ธุรกิจ
- การบัญชี
- การเลขานุการ
- การขายและการตลาด
- การจัดการธุรกิจโรงแรมและการท่องเที่ยว
- อาหารและโภชนาการ
- เทคโนโลยีสารสนเทศ
- อื่นๆ

- ความพึงพอใจ



- ความพึงพอใจ



- ความพึงพอใจ รวม

$$\bar{x} = 4.542$$

$$SD = 0.662$$

ความคิดเห็นอื่นๆ/ข้อเสนอแนะ

- ร้อนเกินไป
- ดีมากครับ
- ดีและเหมาะสมแล้วค่ะ