


| | | |
|----------------------------|-----------------------|---------------|
| สูตรการคำนวณหาค่า Factor F | $F = FH + [F'xH']/Xh$ | ใกล้ต้นทุนสูง |
| | $F = FL - [F'xH']/XI$ | ใกล้ต้นทุนต่ำ |


ช่องกรอกค่า


| | |
|---------------------------------|---------------|
| FH = แฟคเตอร์ของต้นทุนสูง | 1.2960 |
| FL = แฟคเตอร์ของต้นทุนต่ำ | 1.3020 |
| F' = ผลต่างของ F สูง กับ F ต่ำ | 0.006 |
| M = ต้นทุนค่าวัสดุค่าแรง | 6,165,079.35 |
| MH = ค่าต้นทุนสูงตามตาราง | 10,000,000.00 |
| ML = ค่าต้นทุนต่ำตามตาราง | 5,000,000.00 |
| X'h = ผลต่างค่า MH - M | 3,834,920.65 |
| X'I = ผลต่างค่า M - ML | 1,165,079.35 |
| X = ผลต่างต้นทุนสูงกับต้นทุนต่ำ | 5,000,000.00 |
| F ใกล้ต้นทุนสูง | 1.30060 |
| F ใกล้ต้นทุนต่ำ | 1.30060 |

.....รณี
 FH = แฟคเตอร์ของต้นทุนสูง
 FL = แฟคเตอร์ของต้นทุนต่ำ
 M = ต้นทุนค่าวัสดุค่าแรง
 MH = ค่าต้นทุนสูงตามตาราง
 ML = ค่าต้นทุนต่ำตามตาราง

| | |
|-----------|-------------|
| 23,009.52 | 0.004601905 |
| 6,990.48 | 0.001398095 |

ลงชื่อ..........ประจำกรรมการ
 (นายศราวุธ ปูนสุข)

ลงชื่อ..........กรรมการ
 (นายยุทธนัย มีมาก)

ลงชื่อ..........กรรมการและเลขานุการ
 (นางสาวสุ แสงแก้ว)